Rez 1

OPOMBA:
Vgradni elementi za potrebe montaže in sidranja dvigala niso vrisani! Vgraditi po navodilih proizvajalca dvigala!

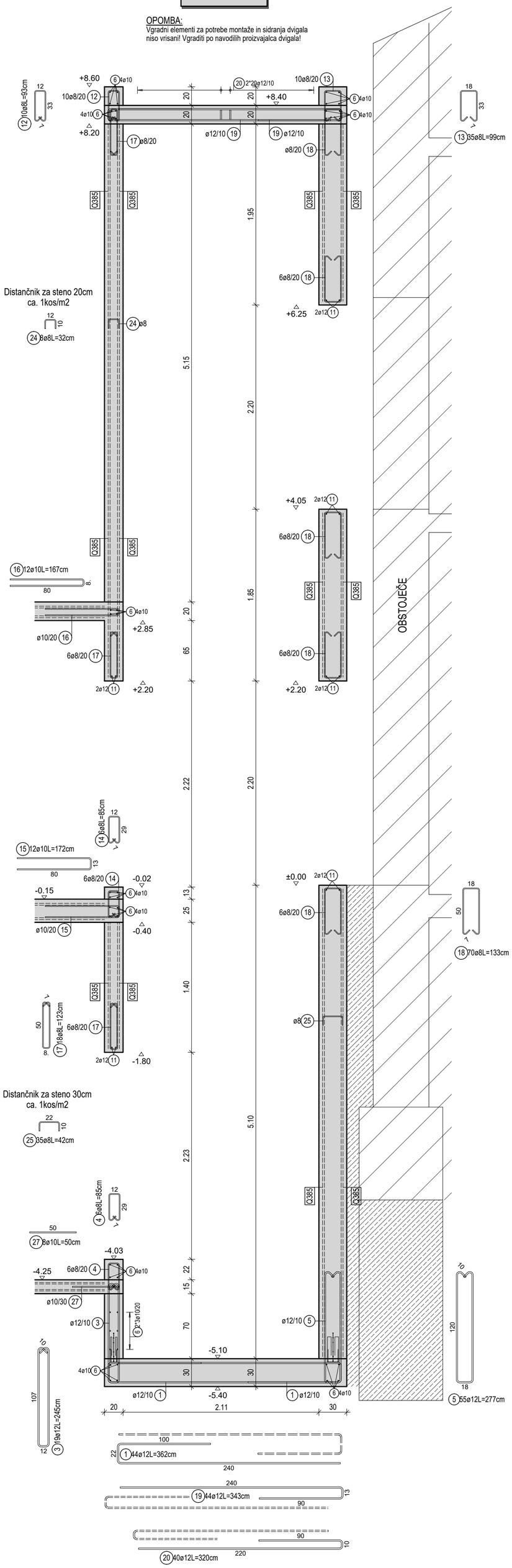

TLORIS PRITLIČJA

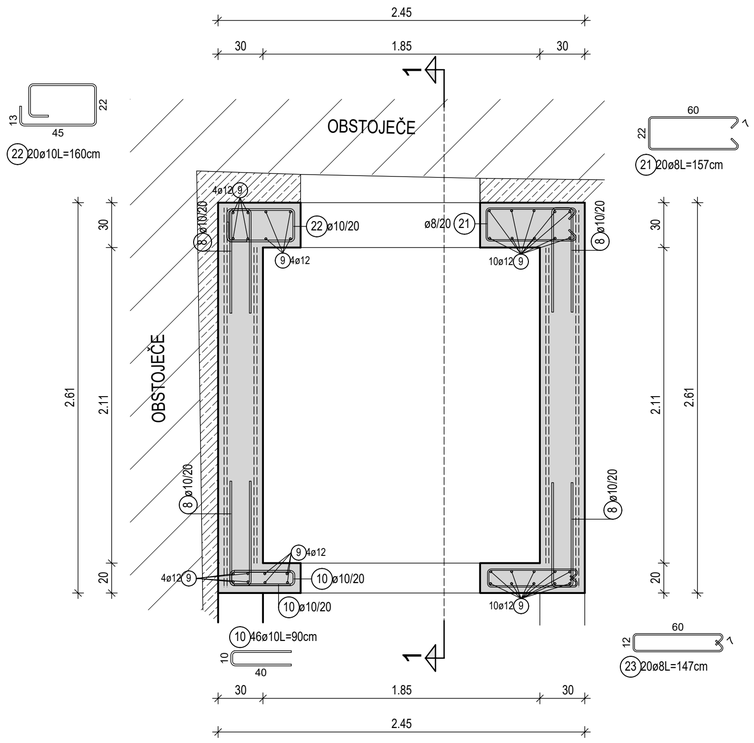

TLORIS TEMELJNE PLOŠČE

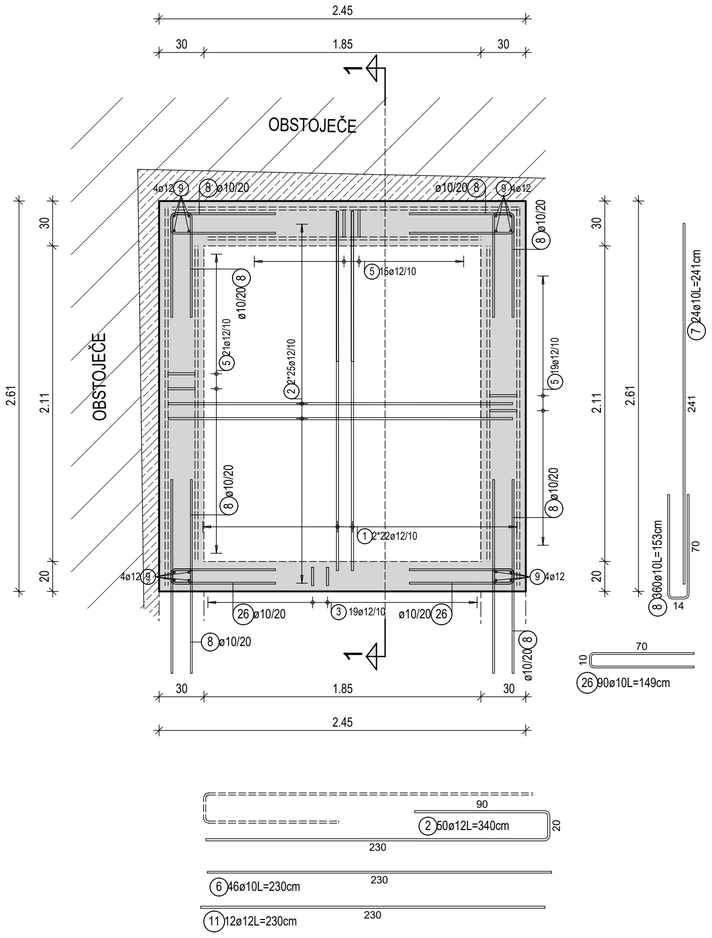

Seznam palic - oblika krivljenja

Poz.	Kosov	Fi [mm]	Posam. dolžina [m]	Kotirana oblika krivljenja (ni v merilu)	Skupna dolžina [m]	Teža [kg]
1	44	12	3.62	100 22 240	159.28	141.44
2	50	12	3.40	90 20 230	170.00	150.96
3	19	12	2.45	20 12 107	46.55	41.34
4	6	8	0.85	29 12	5.10	2.01
5	55	12	2.77	20 18 120	152.35	135.29
6	46	10	2.30	230	105.80	65.28
7	24	10	2.41	241	57.84	35.69
8	360	10	1.53	70 14	550.80	339.84
9	1	12	Tekm		476.00	422.69
10	46	10	0.90	10 40	41.40	25.54
11	12	12	2.30	230	27.60	24.51
12	10	8	0.93	33 12	9.30	3.67
13	35	8	0.99	33 18	34.65	13.69
14	6	8	0.95	34 12	5.70	2.25
15	12	10	1.72	17 80	20.64	12.73
16	12	10	1.67	4 80	20.04	12.36
17	18	8	1.23	45 50	22.14	8.75
18	70	8	1.33	18 50	93.10	36.77
19	44	12	3.43	240 17 90	150.92	134.02
20	40	12	3.20	90 10 220	128.00	113.66
21	20	8	1.57	60 22	31.40	12.40
22	20	10	1.60	22 17 45	32.00	19.74
23	20	8	1.47	60 12	29.40	11.61
24	8	8	0.32	12 10	2.56	1.01
25	35	8	0.42	22 10	14.70	5.81
26	90	10	1.49	70 10	134.10	82.74
27	8	10	0.50	50	4.00	2.47

Skupna teža [kg] : 1858.27

POLAGANJE PALIC
preklope zamikati

POLAGANJE STREMEN
odprtine stremen zamikati

NEZGODNA VARNOST

Ravne vertikalne palice, katere štrlijo v zrak je potrebno pokriti ali izvesti s kljuko brez redukcije dolžine sidranja ali prekrivanja!

BETON
C25/30 XC4/XD3/XF4/XA1 - TEMELJI C25/30 XC2 - STENE IZVEN NIVOJA TEMELJEV
KROVNI SLOJ
4,0cm - TEMELJI 3,0cm - STENE
ARMATURA
B 500 B

KRIVLJENJE ARMATURE PO SIST EN 1992-1-1

KRIVLJENJE IN DOLŽINE KLJUK IN ZANK

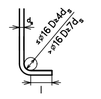

Dolžina kljuke:
kljuke 90° ≤ α ≤ 150°: l ≥ 10*d_s
kljuke nad 150°: l ≥ 5*d_s

KRIVLJENJE PALIC

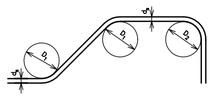

D_1 ≥ 20*d_s oz. po izvlečku armature
D_2 ≥ 20*d_s oz. po izvlečku armature

OPOMBE:
Kote in mere preveriti na objektu! Preveriti na skladnost z ostalimi pripadajočimi načrti! Paziti na vgradne elemente in preboje za potrebe inštalacij - glej pripadajoče načrte!
Pred pričetkom izvedbe temeljenja se posvetovati z geomehanikom - upoštevati navedbe geomehanskega poročila in po potrebi temeljenje prilagoditi!
V primeru morebitnih sprememb se posvetovati s projektantom, kateri je izdelovalec načrta!

DETAJL
Delovni stik

V primeru, da se mreže ne preklapljajo na delovnih stikih je potrebno armaturo stikovati s palicami po detajlu!

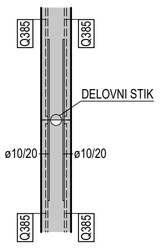

PREKLOPI MREŽ

Q385: min. 50 cm

POZICIJE PO TEKOČEM METRU

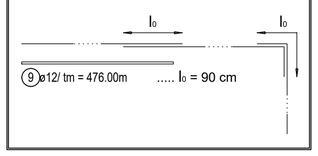

GiBS
GRADBENI INŽENIRING

PROJEKTIRANJE, TEHNIČNO SVETOVANJE, STATIKA
IZDELAVA PROJEKTNE DOKUMENTACIJE
GiBS, Simon Balažič, s.p.
Ormoška cesta 21, 9240 Ljutomer
GSM: 041 227 221
e-Mail: info@gibs.si Internet: www.gibs.si

Naziv objekta: VRTEC ŽITEČKA VAS	Odgovorni vodja projekta: Uroš Rošker, univ. dipl. inž. arh., ZAPS A-1737
Ime oziroma naziv investitorja: OBČINA DUPLEK Trg slovenske osamosvojitve 1, 2241 Spodnji Duplek	Odgovorni projektant: Simon Balažič, dipl. inž. grad., IZS G-4082
Vrsta projekta: PZI	Sodelavec: -
Vrsta načrta: 3 - NAČRT GRADBENIH KONSTRUKCIJ	Projektant: GiBS, Simon Balažič, s.p., Ormoška cesta 21, 9240 Ljutomer
Vsebina risbe: JAŠEK DVIGALA OPAŽNI IN ARMATURNI NAČRT	Merilo: 1:25

Številka projekta:	Številka načrta:	Datum:	Številka risbe:
27/2017	GiBS-17-48	Avgust 2018	03